

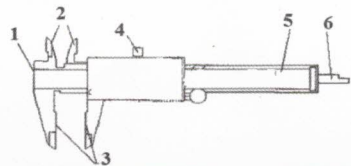


PIED A COULISSE REF 14401 REF 14402

LIRE CE MANUEL D'INSTRUCTIONS ATTENTIVEMENT ET ENTIEREMENT AVANT TOUTE UTILISATION

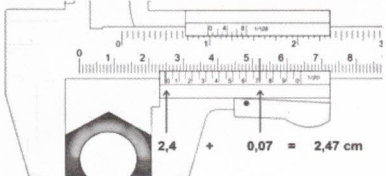
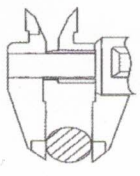
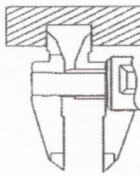
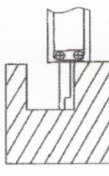
1. Ne pas exposer l'outil à la pluie.
1. Ne pas permettre aux visiteurs de toucher l'outil. Tous les visiteurs doivent être éloignés du secteur de travail : être particulièrement vigilants avec les enfants, les personnes non autorisées et les animaux.
2. Les outils inutilisés doivent être rangés dans un endroit sec ou fermé à clé, hors de portée des enfants.
3. Un outil donne de meilleurs résultats et est plus sécuritaire s'il est utilisé à la puissance pour laquelle il a été conçu. Ne pas utiliser les outils pour des travaux pour lesquels ils ne sont pas prévus, exemple.
4. Maintenir les outils propres pour optimiser le travail et la sécurité.
5. Se concentrer sur le travail. Faire preuve de jugement. Ne pas se servir de l'outil lorsqu'on est fatigué.
6. Avant d'utiliser l'outil, examiner soigneusement l'état des pièces pour s'assurer qu'elles fonctionnent correctement. Aucune modification et/ou reconversion ne doit être effectuée sur cette machine
7. Ne jamais appliquer de la tension sur une partie du pied à coulisse.
8. Ranger le pied à coulisse dans son étui de protection lorsqu'il n'est pas utilisé. Ne pas laisser la pointe de la lame de mesure de profondeur sortie.
9. Cet outil n'est pas un jouet, le tenir éloigné des enfants.

PRESENTATION

MODELE	14401	14402		1 lame mesure externe 2 lames mesure interne 3 lames mesures externes 4 Vis de blocage 5 Règle 6 Lame mesure profondeur
Plage de mesure	0-150mm	0-200mm		

UTILISATION

Nettoyer les lames de mesure. Desserrer la vis de blocage et déplacer le curseur afin de vérifier que tous les éléments fonctionnent correctement.

Lecture	Externes	Internes	Profondeur
			

NETTOYAGE

Garder le pied à coulisse propre et sec. (Les liquides peuvent endommager l'appareil).

Les surfaces de l'appareil doivent être nettoyées délicatement avec un tissu de coton. Ne jamais utiliser d'essence, d'acétone ou d'autres solutions organiques.

La garantie ne peut être accordée suite à une utilisation anormale, une manœuvre erronée, une modification électrique, un défaut de transport, de manutention ou d'entretien, l'utilisation de pièces ou d'accessoires non d'origine, des interventions effectuées par du personnel non agréé, l'absence de protection ou dispositif sécurisant l'opérateur : le non-respect des consignes précitées exclut votre machine de notre garantie.

Protection de l'environnement



Votre appareil contient de nombreux matériaux recyclables.

Nous vous rappelons que les appareils usagés ne doivent pas être mélangés avec d'autres déchets. Les produits électriques ne doivent pas être mis au rebut avec les déchets ménagers. Merci de les recycler dans les points de collecte prévus à cet effet. Adressez-vous auprès des autorités locales ou de votre revendeur pour obtenir des conseils sur le recyclage.